

Procedura per la creazione di un evento compito e per la consegna del compito stesso

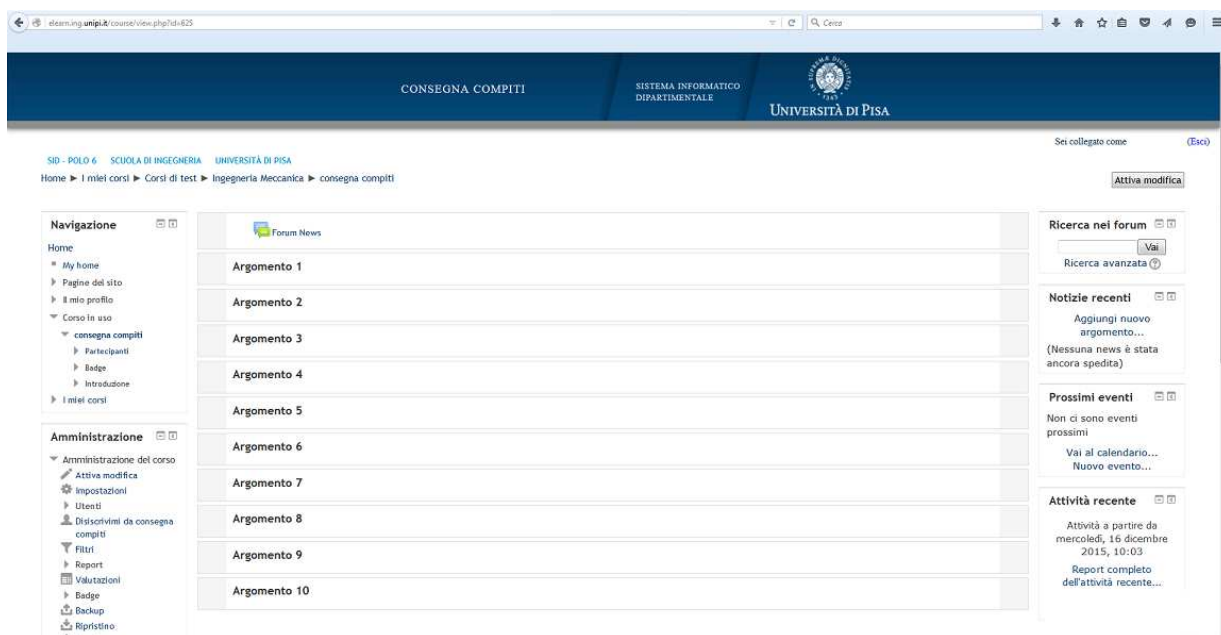
Seguendo questo tutorial il docente potrà inserire il compito direttamente su elearn e lo studente riconsegnarlo sempre usando lo strumento elearn. Questo permette di evitare la stampa dei compiti e la consegna manuale anche durante le prove che si tengono nelle aule informatiche.

Il documento è diviso in 3 sezioni:

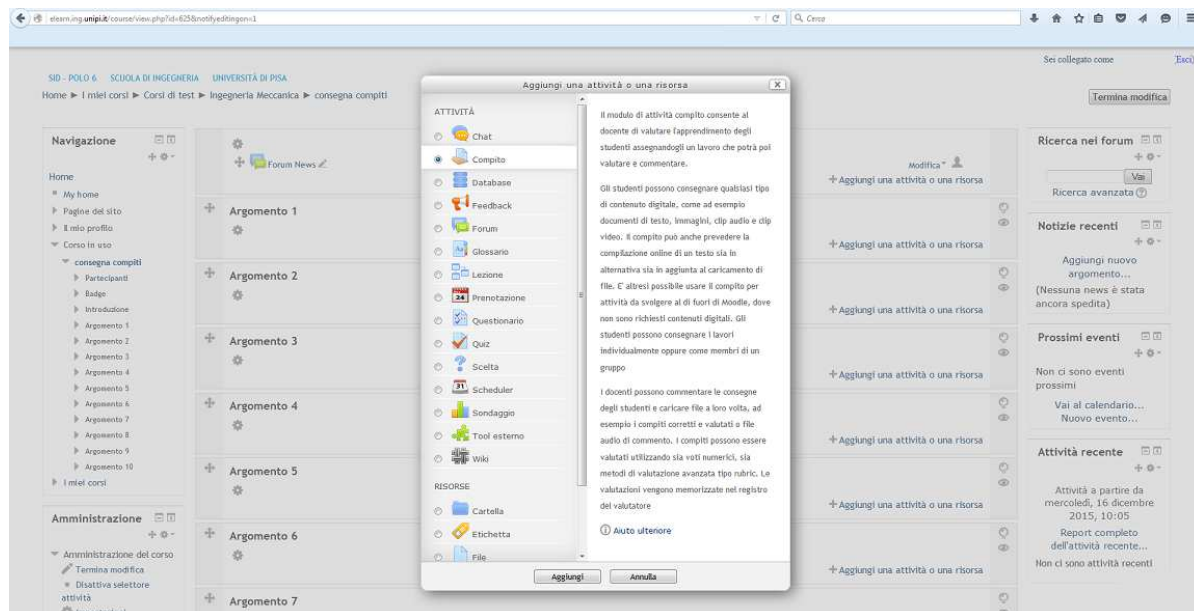
- Parte per il docente: inserimento compito
- Parte per lo studente: consegna compito
- Parte per il docente: ritiro compito e valutazione

PARTE PER IL DOCENTE

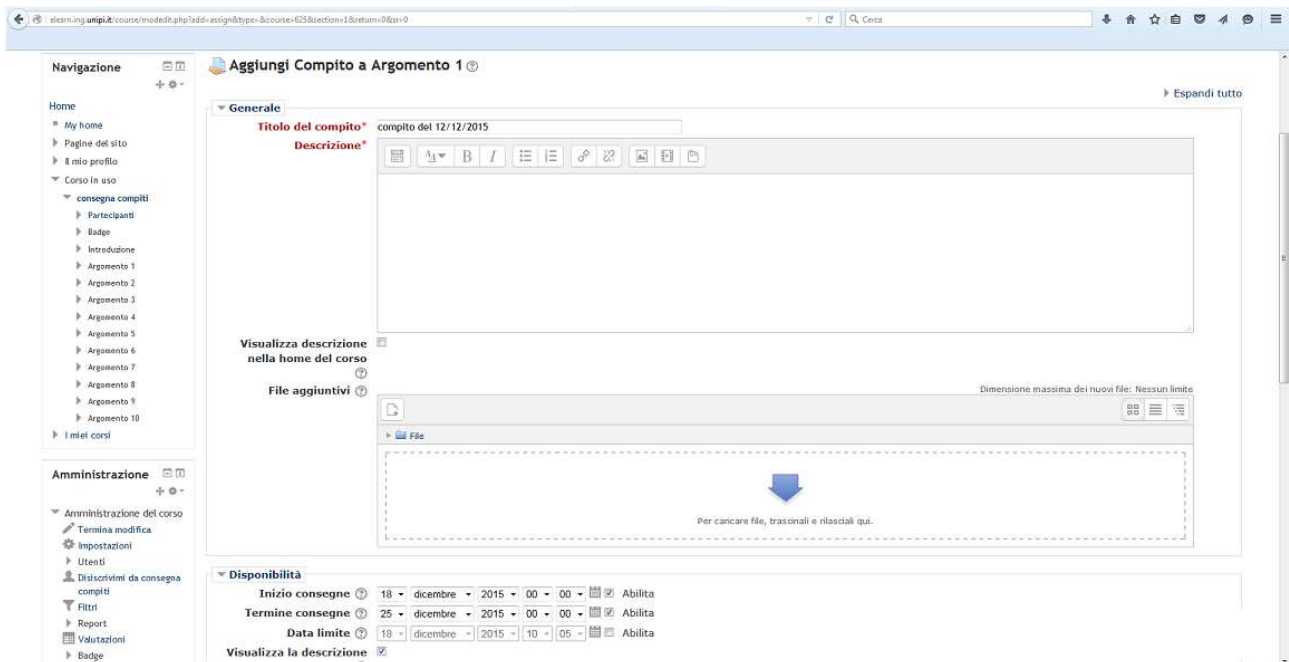
- Collegarsi su elearn ed accedere con le proprie credenziali, accedere al corso in questione.
- Attivare la modifica (pulsante in alto a destra)



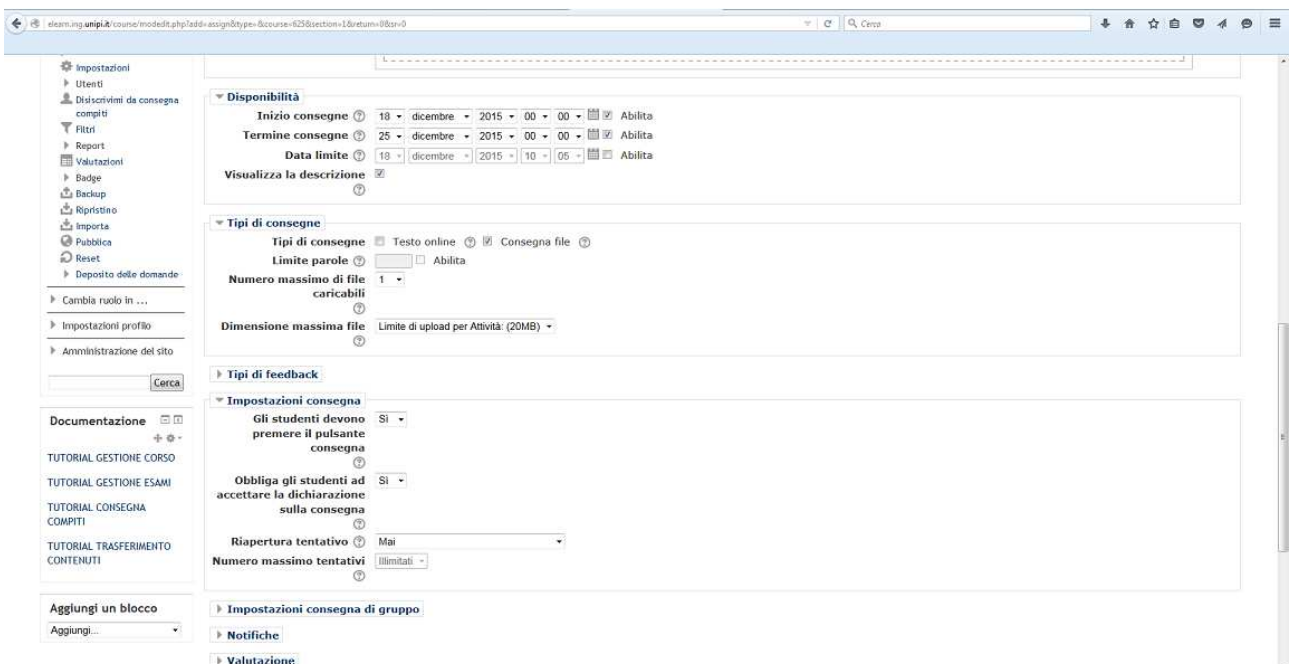
- In un argomento (eventualmente creato appositamente) cliccare “Aggiungi una attività o risorsa”, selezionare “Compito” e confermare



- Inserire un titolo e una descrizione per il compito; volendo è possibile allegare un file (il compito stesso) che lo studente si scaricherà sul pc, evitando di consegnare il testo del compito cartaceo. Come esempio, come vedremo più avanti, viene utilizzato il file di prova “liste.txt”



- Scorrere in basso e mettere le “impostazioni consegna” come da figura seguente e selezionare il numero massimo di files da consegnare. Al termine salvare.



- A questo punto il compito è inserito e si tornerà alla schermata iniziale del corso.

The screenshot shows the 'consegna compiti' (assignment submission) page in the eLearn system. The page header includes 'CONSEGNA COMPITI', 'SISTEMA INFORMATICO DIPARTIMENTALE', and the 'UNIVERSITÀ DI PISA' logo. The user is logged in as 'Sei collegato come (Esci)'. The breadcrumb trail is: Home > I miei corsi > Corsi di test > Ingegneria Meccanica > consegna compiti. A 'Attiva modifica' button is visible in the top right.

The main content area is divided into three columns:

- Navigation (left):** A sidebar menu with 'Home' (My home, Pagine del sito, Il mio profilo) and 'Corso in uso' (consegna compiti, Partecipanti, Badge, Introduzione, Argomento 1-10, I miei corsi).
- Assignment List (center):** A list of 10 'Argomento' items. The first item, 'Argomento 1', is highlighted and shows a 'compito del 12/12/2015' icon.
- Right Column:** Contains several widgets: 'Ricerca nei forum', 'Notizie recenti' (with a message: 'Aggiungi nuovo argomento... (Nessuna news è stata ancora spedita)'), 'Prossimi eventi' (highlighting 'compito del 12/12/2015' on 'venerdì 25 dicembre, 00:00'), and 'Attività recente' (showing 'Attività a partire da venerdì, 18 dicembre 2015, 10:07').

An 'Amministrazione' section is visible at the bottom left of the main content area.

- Selezionando il compito si aprirà una maschera dove è possibile controllare lo stato delle consegne

The screenshot shows the details page for the 'compito del 12/12/2015'. The page header includes the title 'compito del 12/12/2015' and a 'liste.txt' icon. The left sidebar is similar to the previous page but highlights the selected assignment.

The main content area is divided into two sections:

- Riepilogo delle valutazioni:** A table showing submission statistics.
- Stato consegna:** A table showing submission status and details.

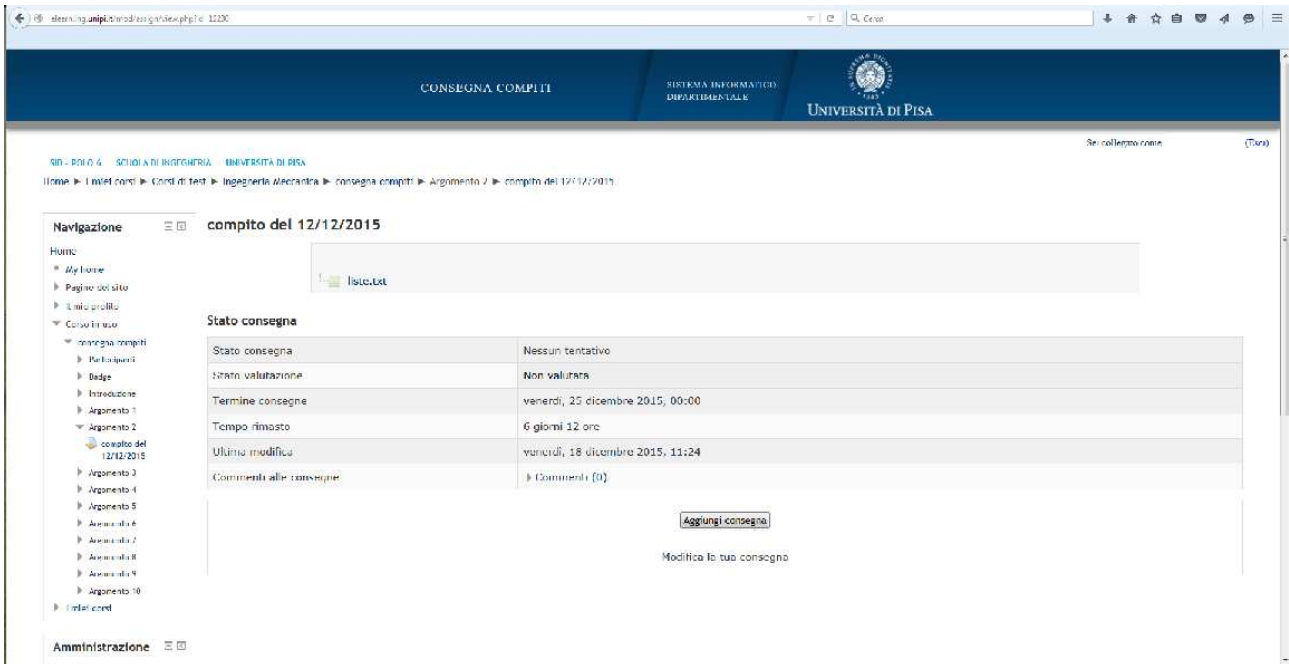
At the bottom, there is an 'Aggiungi consegna' button and the text 'Modifica la tua consegna'.

Partecipanti	1
Bozze	0
Consegne	0
In attesa di valutazione	0
Termine consegne	venerdì, 25 dicembre 2015, 00:00
Tempo rimasto	6 giorni 13 ore

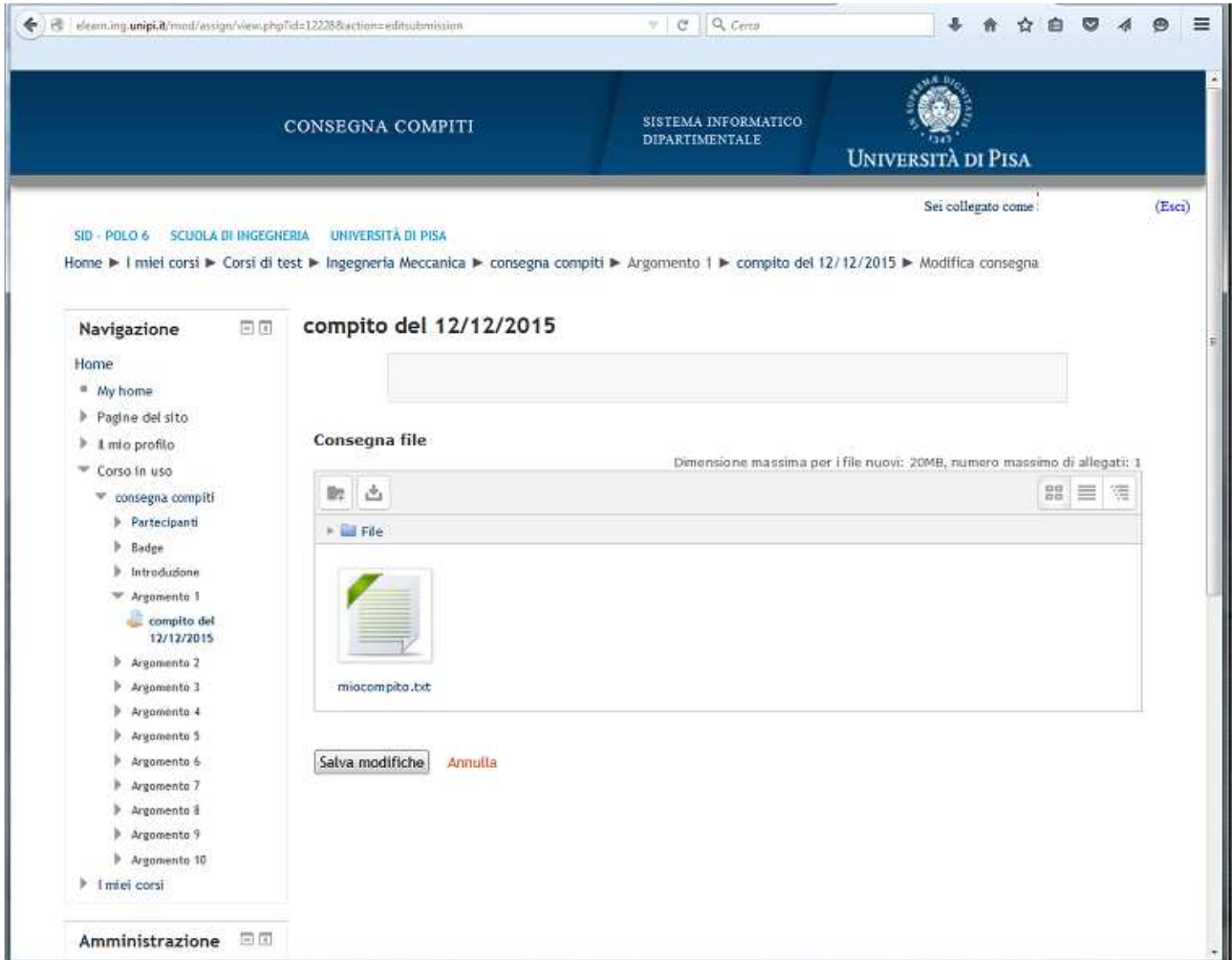
Stato consegna	Nessun tentativo
Stato valutazione	Non valutata
Termine consegne	venerdì, 25 dicembre 2015, 00:00
Tempo rimasto	6 giorni 13 ore
Ultima modifica	venerdì, 18 dicembre 2015, 10:07
Commenti alle consegne	▶ Commenti (0)

PARTE PER LO STUDENTE

- Collegarsi con le proprie credenziali; accedere al corso in questione; una volta sul corso selezionare il compito. Si presenterà la schermata seguente, in alto si trova (se il docente lo ha previsto) il compito da scaricare, in basso il pulsante per la consegna.



- Per consegnare premere "Aggiungi consegna", trascinare il file del compito nello spazio indicato e salvare le modifiche.



- A questo punto il compito è consegnato in modalità bozza, cioè è possibile ancora ritrarlo e modificarlo. Se il compito è definitivo premere “Consegna compito”

Home ► I miei corsi ► Corsi di test ► Ingegneria Meccanica ► consegna compiti ► Argomento 1 ► compito del 12/12/2015

compito del 12/12/2015

liste.txt

Stato consegna

Stato consegna	Bozza (non consegnato)
Stato valutazione	Non valutata
Termine consegne	venerdì, 25 dicembre 2015, 00:00
Tempo rimasto	6 giorni 13 ore
Ultima modifica	venerdì, 18 dicembre 2015, 10:11
Consegna file	miocompito.txt
Commenti alle consegne	► Commenti (0)

[Modifica consegna](#)

Modifica la tua consegna

[Consegna compito](#)

Dopo aver consegnato il compito non potrai più modificarlo

- A questo punto verrà chiesta una conferma, spuntare il campo in rosso e continuare

Home ► I miei corsi ► Corsi di test ► Ingegneria Meccanica ► consegna compiti ► Argomento 1 ► compito del 12/12/2015

Consegna compito

* Il compito è stato realizzato da me, ad eccezione delle parti dove ho riconosciuto l'utilizzo di lavori altrui

Sei sicuro di voler consegnare il tuo lavoro per farlo valutare? La consegna non potrà più essere modificata.

[Continua](#) [Annulla](#)

* = campi a compilazione obbligatoria

- A questo punto il compito è stato consegnato per la valutazione

learn.ing.unipi.it/mod/assign/view.php?id=12228&action=view

CONSEGNA COMPITI SISTEMA INFORMATICO DIPARTIMENTALE UNIVERSITÀ DI PISA

SID - POLO 6 SCUOLA DI INGEGNERIA UNIVERSITÀ DI PISA

Sei collegato come (Esci)

Home ► I miei corsi ► Corsi di test ► Ingegneria Meccanica ► consegna compiti ► Argomento 1 ► compito del 12/12/2015

Navigazione

Home

- My home
- Pagine del sito
- Il mio profilo
- Corso in uso
 - consegna compiti
 - Partecipanti
 - Badge
 - Introduzione
 - Argomento 1
 - compito del 12/12/2015
 - Argomento 2
 - Argomento 3
 - Argomento 4
 - Argomento 5
 - Argomento 6
 - Argomento 7
 - Argomento 8
 - Argomento 9
 - Argomento 10
 - I miei corsi

compito del 12/12/2015

liste.txt

Stato consegna

Stato consegna	Consegnato per la valutazione
Stato valutazione	Non valutata
Termine consegne	venerdì, 25 dicembre 2015, 00:00
Tempo rimasto	6 giorni 13 ore
Ultima modifica	venerdì, 18 dicembre 2015, 10:12
Consegna file	miocompito.txt
Commenti alle consegne	► Commenti (0)

Amministrazione

PARTE PER IL DOCENTE

- Sulla schermata di riepilogo dei compiti è possibile controllare lo stato delle consegne

The screenshot shows the 'compito del 12/12/2015' summary page. The breadcrumb trail is: Home > I miei corsi > Corsi di test > Ingegneria Meccanica > consegna compiti > Argomento 1 > compito del 12/12/2015. The page features a navigation sidebar on the left and a main content area. The main content area includes a file upload section with 'liste.txt', a 'Riepilogo delle valutazioni' table, and a 'Stato consegna' table.

Descrizione	Valore
Partecipanti	1
Bozze	0
Consegne	1
In attesa di valutazione	1
Termine consegne	venerdì, 25 dicembre 2015, 00:00
Tempo rimasto	6 giorni 13 ore

Visualizza/valuta tutte le consegne

Stato consegna	Nessun tentativo
Stato valutazione	Non valutata
Termine consegne	venerdì, 25 dicembre 2015, 00:00
Tempo rimasto	6 giorni 13 ore
Ultima modifica	venerdì, 18 dicembre 2015, 10:07
Commenti alle consegne	Commenti (0)

- Selezionando “Visualizza/valuta tutte le consegne” è possibile vedere tutti i compiti e lo stato consegna.

The screenshot shows the 'Valutazione' page for the 'compito del 12/12/2015'. The breadcrumb trail is: Home > I miei corsi > Corsi di test > Ingegneria Meccanica > consegna compiti > Argomento 1 > compito del 12/12/2015 > Valutazione. The page features a navigation sidebar on the left and a main content area with a table of submissions and a 'Opzioni' section.

Immagine dell'utente	Nome / Cognome	Indirizzo email	Username	Stato	Valutazione	Modifica	Ultima modifica (consegna)	Consegna file	Commenti alle consegne	Ultima modifica (valutazione)	Commenti	Valutazione finale
	STEFANO AVINO	stefano.avino@ing.unipi.it	@010324	Consegnato per la valutazione	-	Modifica	venerdì, 18 dicembre 2015, 10:12	miocompito.txt	Commenti (0)	-	-	-

Per gli utenti selezionati... Blocca consegne [Val]

Opzioni

Compiti per pagina: 10

Filtro: Senza filtro

Valutazione rapida

Visualizza solo iscrizioni attive

- In questa schermata è possibile scaricare e i compiti inviati per poi procedere alla correzione. E' anche possibile inserire la valutazione del compito (nota: la valutazione ha un massimo di 100 punti di default, questo valore è modificabile al momento della creazione del compito nella sezione “Valutazione”).